

# TheBill 로그인 및 출금 이용 매뉴얼

**[1] 로그인 및 2차인증**

1-0. 로그인 및 2차인증 프로세스.....04  
 1-1. 로그인 및 2차인증.....05  
 1-2. 로그인 2차인증 등록(로그인 페이지).....06  
 1-3. 로그인 2차인증 등록(가맹점관리자).....07~09

**[2] 출금회원등록**

2-0. 출금회원등록 프로세스 안내.....11  
 2-1. 출금회원등록 메뉴 경로.....12  
 2-2. 출금회원등록 입력값(1).....13  
 2-3. 출금회원등록 입력값(2).....14  
 2-4. 출금회원등록 결제정보(은행).....15  
 2-5. 출금회원등록 결제정보(신용카드).....16  
 2-6. 출금회원등록 현금영수증정보.....17

**[3] 출금동의서 업로드**

3-1. 출금동의서 업로드 메뉴 경로.....19  
 3-2. 출금동의서 업로드 파일 등록(1).....20  
 3-3. 출금동의서 업로드 파일 등록(2).....21  
 3-4. 출금동의서 업로드 결과 확인.....22

**[4] 회원등록일괄(회원대량등록)**

4-1. 회원등록일괄(회원대량등록) 메뉴 경로.....24  
 4-2. 회원등록일괄(회원대량등록) 양식 다운로드.....25  
 4-3. 회원등록일괄(회원대량등록) 양식 입력 및 업로드...26

**[5] 회원상태/출금설정 변경**

5-0. 출금 프로세스 안내(은행) .....28  
 5-0. 출금 프로세스 안내(신용카드).....29  
 5-1. 회원상태/출금설정 변경 메뉴 경로.....30  
 5-2. 회원상태/출금설정-회원정보변경 위치.....31  
 5-3. 회원상태/출금설정-회원정보변경(기본정보).....32  
 5-4. 회원상태/출금설정-회원정보변경(출금 및 결제정보).....33

**[6] 수동출금(개별출금/대량출금/재출금)**

6-1. 수동출금-회원개별출금 메뉴 경로.....35  
 6-2. 수동출금-회원개별출금.....36~37  
 6-3. 수동출금-회원대량출금 메뉴 경로.....38  
 6-4. 수동출금-회원대량출금.....39~42  
 6-5. 수동출금-재출금 메뉴 경로.....43  
 6-6. 수동출금-재출금.....44~45

**[7] 자동출금(데이터 생성/재출금)**

7-1. 자동출금-데이터 생성 메뉴 경로.....47  
 7-2. 자동출금-데이터 생성.....48  
 7-3. 자동출금-재출금 메뉴 경로.....49  
 7-4. 자동출금-재출금.....50

**[8] 회원별납부이력조회**

8-1. 회원별납부이력조회 메뉴 경로.....52  
 8-2. 회원별납부이력조회.....53

**[9] 출금결과조회 및 출금대기삭제**

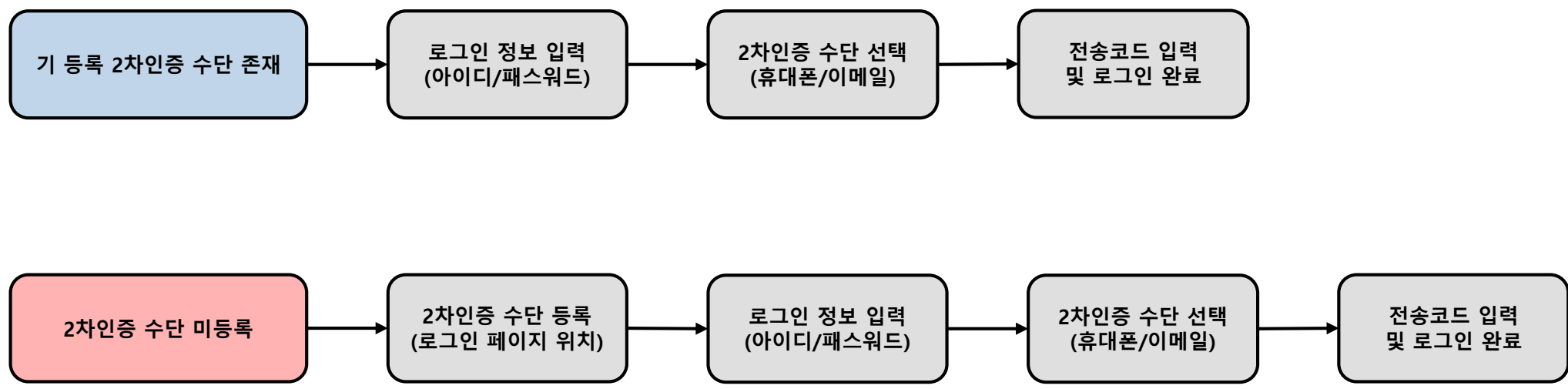
9-1. 출금결과조회 및 출금대기삭제 메뉴 경로.....55  
 9-2. 출금결과조회.....56  
 9-3. 출금대기삭제.....57

**[10] 정산 및 지급**

10-1. 정산지급 계좌 확인 메뉴 경로.....59  
 10-2. 정산지급 계좌 확인.....60~61  
 10-3. 정산지급 계좌 확인.....62  
 10-4. 정산 일정 확인.....63

## [1] 로그인 및 2차인증

### 로그인 및 2차인증 프로세스 안내



\*로그인 2차인증 수단 등록은 로그인 페이지(로그인 이전) 및 가맹점관리자 페이지(로그인 이후) 모두 가능

①

**가맹점 관리자**

아이디

비밀번호

**로그인**

비밀번호 초기화

추가인증 수단 등록 / 주의사항

대학등록금 관리자 >

\*아이디와 비밀번호가 일치한 경우에 한하여 추가인증 단계로 이동 가능



②


**본인 인증**

카카오톡(SMS)  이메일

010\*\*\*\*5907

**인증** 취소

\*등록된 휴대폰번호 또는 이메일 선택



③

**본인 인증**

123456|

남은시간 : 4분45초

재전송

**확인** 취소

①

**가맹점 관리자**

아이디

비밀번호

로그인

비밀번호 초기화

**추가인증 수단 등록 / 주의사항**

대학등록금 관리자 >



②

**추가인증 수단 등록**

아이디

비밀번호

휴대전화 010  **인증요청**

숫자 7~8자리 입력, '-'제외

이메일  @ 직접 입력  **인증요청**

( 0/49 bytes )

**확인** **취소**

\*아이디와 비밀번호가 일치한 경우에 한하여  
추가인증 수단 등록 가능(휴대전화, 이메일 선택)

③

**추가인증 수단 등록**

아이디

비밀번호

휴대전화 010  **인증요청**

숫자 7~8자리 입력, '-'제외

이메일  @ 직접 입력  **인증요청**

( 0/49 bytes )

**확인** **취소**



④

**추가인증 수단 등록**

아이디

비밀번호

휴대전화 010  **인증요청**

숫자 7~8자리 입력, '-'제외

이메일  @ 직접 입력  **인증요청**

( 0/49 bytes )

인증번호  남은시간 : 2분53초

**확인** **취소**

위치 : 기본정보 > 사용자관리 > 2차인증 수단 관리

THEBILL  
cash management service

기본정보 | 자동이체 | 가상계좌 | 정산관리 | 부가기능 | 세금계산서 | 고객지원 | 재권관리 | 20211110 테스트님 환영합니다.

인증수단 추가/조회

로그인 ID 39000571

인증수단

추가

[주요 기능]

- 1. 2차인증 수단 등록, 삭제 및 조회

위치 : 기본정보 > 사용자관리 > 2차인증 수단 관리

**THE BILL**  
cash management service

기본정보 | 자동이체 | 바로출금 | 가상계좌 | 정산관리 | 부가기능 | 세금계산서 | 고객지원 | 재권관리

인증수단 추가/조회 추가

로그인 ID 39000493

인증수단

**2차인증수단 추가**

추가인증 수단 등록

휴대전화 010 [ ] [ ] > 인증요청

숫자 7~8자리 입력, '-' 제외

이메일 [ ] @ 직접 입력 [ ] > 인증요청 ( 0/49 bytes )

> 인증 > 취소

**[추가 방법]**

1. 휴대폰번호 또는 이메일 입력
2. 발송된 인증번호 입력
3. "인증" 클릭

고객센터  
프로그램문의 1661-6362  
계약관련문의 1661-6362  
상담시간: 평일 09시 ~ 18시

자주하는 질문 | 온라인 문의 | 서식 다운로드

카톡으로 수령부터 등록까지 한번에!



위치 : 기본정보 > 사용자관리 > 2차인증 수단 관리

**THE BILL**  
cash management service

기본정보 | **자등이체** | 가상계좌 | 정산관리 | 부가기능 | 세금계산서 | 고객지원 | 채권관리

인증수단 추가/조회 추가

인증수단 추가/조회

로그인 ID	인증수단
39000571	010****5678 X

추가된 인증수단. "X" 버튼 클릭 시 삭제

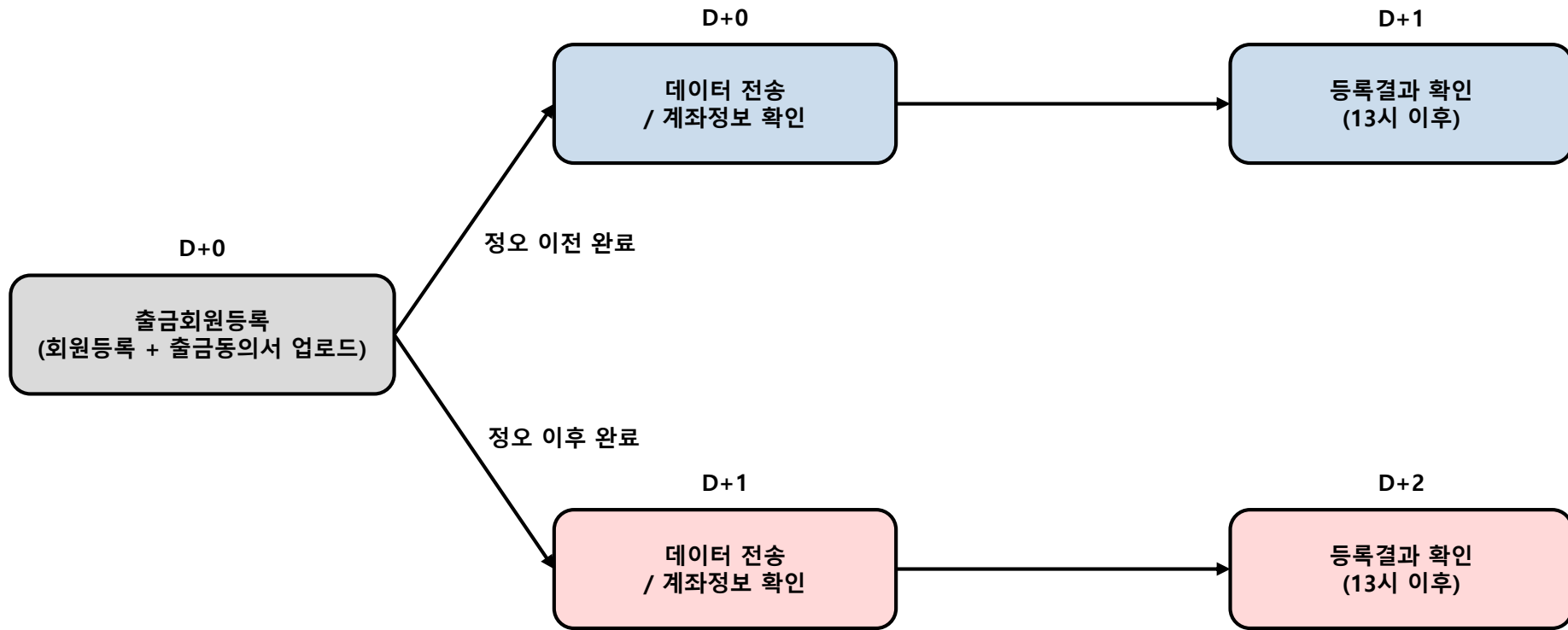
고객센터  
프로그램문의 1661-6362  
계약관련문의 1661-6362  
상담시간: 평일 09시~17시30분  
자주하는 직무

## [2] 출금회원등록

- 출금회원등록

경로 : 가맹점관리자 로그인 > 자동이체 > 회원등록

신규회원등록 진행 프로세스 안내



예시 1 ) 10일 정오 이전에 회원등록/출금동의서 업로드가 완료된 경우 => 11일 13시 이후 확인 가능

예시 2 ) 10일 정오 이후에 회원등록/출금동의서 업로드가 완료된 경우 => 12일 13시 이후 확인 가능

(단, 출금회원등록 프로세스는 영업일 기준)

경로 : 가맹점관리자 로그인 > 자동이체 > 회원등록

**THEBILL** bill management service

회원등록 등록

기본정보

✓ 회원명	<input type="text"/>	✓ 회원코드	<input type="text"/>
✓ 휴대폰번호	<input type="text"/> - <input type="text"/> - <input type="text"/>	✓ SMS전송유무	<input type="radio"/> 사용 <input checked="" type="radio"/> 미사용
회원구분정보1	선택하세요 ▼	회원구분정보2	선택하세요 ▼
E-Mail	<input type="text"/> @ 직접입력 ▼ <input type="text"/>		
상품명	<input type="text"/>		
비고	<input type="text"/>		
✓ 세금계산서 발행	<input type="radio"/> 수동발행 <input checked="" type="radio"/> 미발행	✓ 세금계산서 이메일발송	<input type="radio"/> 발송 <input checked="" type="radio"/> 미발송
사업자번호	<input type="text"/>	상호	<input type="text"/>
업태	<input type="text"/>	업종	<input type="text"/>
대표자	<input type="text"/>		
주소	<input type="text"/> <span style="float: right;">우편번호찾기</span>		
0/148 bytes			

\*  표시 항목은 필수 입력입니다.  
 \* 회원상태가 등록대기, 등록실패일 경우만 삭제처리 가능합니다.

출금정보

✓ 약정일	선택하세요 ▼ 일(日)	✓ 약정횟수	99 회
출금방식	수동		

\* 약정횟수는 1~99회까지 입력가능합니다.  
 \* 약정횟수는 기본 99회로 셋팅되며, 회원해지시까지 출금 의뢰됩니다.  
 \* 요청횟수는 현재까지 자동출금을 요청한 횟수이며 납부횟수는 현재까지 자동과 수동출금이 성공한 횟수입니다.  
 \* 자동출금일 전후10일내에는 중복출금요류방지를위하여 약정일을 변경하더라도 출금성공여부와 관계없이 [자동출금]진행이 되지 않습니다.

고객센터  
 프로그램문의 1661-6362  
 계약관련문의 1661-6362  
 상담시간:평일 09시~17시30분

자주하는 질문  
 온라인 문의  
 서식 다운로드  
 일일이 방문·등록하

경로 : 가맹점관리자 로그인 > 자동이체 > 회원등록

   : 필수 입력값

기본정보
자동이체
가상계좌
정산관리
부가기능
세금계산서
고객지원
재권관리

회원등록
등록

### 기본정보

<input checked="" type="checkbox"/> 회원명	<input type="text"/>	<input checked="" type="checkbox"/> 회원코드	<input type="text"/>
<input checked="" type="checkbox"/> 휴대폰번호	<input style="width: 100%;" type="text"/>	<input checked="" type="checkbox"/> SMS전송유무	<input type="radio"/> 사용 <input checked="" type="radio"/> 미사용
회원구분정보1	선택하세요 ▼	회원구분정보2	선택하세요 ▼
E-Mail	<input type="text"/> @ <input type="text"/> <input type="text"/>	직접입력	▼
상품명	<input type="text"/>		
비고	<input type="text"/>		
<input checked="" type="checkbox"/> 세금계산서 발행	<input type="radio"/> 수동발행 <input checked="" type="radio"/> 미발행	<input checked="" type="checkbox"/> 세금계산서 이메일발송	<input type="radio"/> 발송 <input checked="" type="radio"/> 미발송
사업자번호	<input type="text"/>		
업태	<input type="text"/>		
대표자	<input type="text"/>		
주소	<input type="text"/>		

\* 표시 항목은 필수 입력입니다.  
\* 회원상태가 등록대기, 등록실패일 경우만 삭제처리 가능합니다.

### 출금정보

<input checked="" type="checkbox"/> 약정일	선택하세요 ▼	<input checked="" type="checkbox"/> 약정횟수	99 회
출금방식	자동	서비스시작월	<input type="text"/> (YYYYMM)
출금중지	<input type="radio"/> 중지 <input checked="" type="radio"/> 출금	재출금중지	<input type="radio"/> 중지 <input checked="" type="radio"/> 재출금

\* 약정횟수는 1~99회까지 입력가능합니다.  
\* 약정횟수는 기본 99회로 셋팅되며, 회원해지시까지 출금 의뢰됩니다.  
\* 요청횟수는 현재까지 자동출금을 요청한 횟수이며 납부횟수는 현재까지 자동과 수동출금이 성공한 횟수입니다.  
\* 자동출금일 전후10일 이내에는 중복출금요류방지를위하여 약정일을 변경하더라도 출금성공여부와 관계없이 [자동출금]진행이 되지 않습니다.

- 회원코드 : 자동세팅 시 입력란이 나타나지 않음
- 휴대폰번호 : 중복 5회 가능  
(초과 시 고객센터 문의 또는 타 번호 사용 필요)

- 약정일 : 회원이 출금을 원하는 일자
- 약정횟수 : 출금 개월 수(99회=무한대)
- 출금방식 : 자동(매월 지정일자 자동), 수동
- 서비스시작월: 출금 시작 년월
- 출금중지 : 회원의 매달 출금 중지
- 재출금중지 : 회원의 매달 자동 재출금(1번) 중지

경로 : 가맹점관리자 로그인 > 자동이체 > 회원등록

   : 세금계산서 발행 시 추가 필수 입력값

기본정보
자동이체
가상계좌
정산관리
부가기능
세금계산서
고객지원
재권관리

회원등록
등록

**기본정보**

<input checked="" type="checkbox"/> 회원명	<input type="text"/>	<input checked="" type="checkbox"/> 회원코드	<input type="text"/>
<input checked="" type="checkbox"/> 휴대전화번호	<input type="text"/> - <input type="text"/> - <input type="text"/>	<input checked="" type="checkbox"/> SMS전송유무	<input type="radio"/> 사용 <input checked="" type="radio"/> 미사용
회원구분정보1	선택하세요 ▼	회원구분정보2	선택하세요 ▼
<input checked="" type="checkbox"/> E-Mail	<input type="text"/> @ 직접입력 ▼ <input type="text"/>		
상품명	<input type="text"/>		
비고	<input style="height: 40px;" type="text"/>		
<input checked="" type="checkbox"/> 세금계산서 발행	<input type="radio"/> 수동발행 <input checked="" type="radio"/> 미발행	<input checked="" type="checkbox"/> 세금계산서 이메일발송	<input type="radio"/> 발송 <input checked="" type="radio"/> 미발송
사업자번호	<input type="text"/>	상호	<input type="text"/>
업태	<input type="text"/>	업종	<input type="text"/>
대표자	<input type="text"/>		
주소	<input type="text"/>		

\*  표시 항목은 필수 입력입니다.  
\* 회원상태가 등록대기, 등록실패일 경우만 삭제처리 가능합니다.

**출금정보**

<input checked="" type="checkbox"/> 약정일	선택하세요 ▼ 일(日)	<input checked="" type="checkbox"/> 약정횟수	99 회
출금방식	자동	서비스시작월	<input type="text"/> (YYYYMM)
출금증지	<input type="radio"/> 중지 <input checked="" type="radio"/> 출금	재출금증지	<input type="radio"/> 중지 <input checked="" type="radio"/> 재출금

\* 약정횟수는 1~99회까지 입력가능합니다.  
\* 약정횟수는 기본 99회로 셋팅되며, 회원해지시까지 출금 의뢰됩니다.  
\* 요청횟수는 현재까지 자동출금을 요청한 횟수이며 납부횟수는 현재까지 자동과 수동출금이 성공한 횟수입니다.  
\* 자동출금일 전후10일 이내에는 중복출금 오류방지를위하여 약정일을 변경하더라도 출금성공여부와 관계없이 [자동출금]진행이 되지 않습니다.

• E-Mail  
: 세금계산서 이메일 / 카드 매출전표 발송 체크 시 필수값

**고객센터**

프로그램문의  
1661-6362  
계약관련문의  
1661-6362  
상담시간: 평일 09시~17시30분

자주하는 질문

온라인 문의

서식 다운로드

카톡으로 수령부터 등록까지 한번에!



경로 : 가맹점관리자 로그인 > 자동이체 > 회원등록

\* 기 등록된 회원의 결제 수단을 변경할 경우 회원 해지 후 신규등록 필요  
(예시. 은행 출금에서 카드 출금으로 변경하는 경우)

#### 결제정보

신용카드  은행  모바일전자등의(NSIC)

✓ 출금은행	계좌 조회	✓ 계좌번호	<input type="text"/>
✓ 예금주명	<input type="text"/>	✓ 주민번호앞6자리 /사업자번호 10자리	<input type="text"/>
✓ 납부금액	<input type="text"/> 원		

- \* 결제정보[출금은행/계좌번호/예금주명/주민번호앞6자리/사업자번호]는 정확하게 입력해야 합니다.
- \* [회원등록성공]상태 회원의 결제정보[출금은행/계좌번호/예금주명/주민번호앞6자리/사업자번호]를 수정하실 경우 [회원등록대기]상태로 변경됩니다.
- \* 납부금액(1회당)은 300원에서 50,000원까지 입력가능합니다.
- \* 법인명의로 개설된 통장의 경우, 사업자등록번호 10자리로 입력해야 합니다.

- 출금은행 : 계좌조회를 통하여 계좌주 성명조회
- 계좌번호 : - 없이 전체계좌번호 입력(평생계좌번호, 휴대폰번호계좌 등 사용 불가)
- 예금주명 : 계좌 조회를 통하여 계좌번호를 적용할 경우 자동 입력
- 주민번호앞6자리 / 사업자번호 10자리 : 법인 명의 통장의 경우 사업자번호 10자리 입력
- 납부금액 : 회원이 출금을 원하는 금액(최소 300원 이상)

경로 : 가맹점관리자 로그인 > 자동이체 > 회원등록

\* 기 등록된 회원의 결제 수단을 변경할 경우 회원 해지 후 신규등록 필요  
(예시. 은행 출금에서 카드 출금으로 변경하는 경우)

결제정보			
<input checked="" type="radio"/> 신용카드 <input type="radio"/> 은행 <input type="radio"/> 모바일전자동의(NSIC)			
<input checked="" type="checkbox"/> 카드사	<input type="text" value="선택하세요"/>	<input checked="" type="checkbox"/> 카드번호	<input type="text"/> - <input type="text"/> - <input type="text"/> - <input type="text"/>
<input checked="" type="checkbox"/> 납부금액	<input type="text"/> 원	<input checked="" type="checkbox"/> 유효기간	<input type="text"/> / <input type="text"/> 예)월/년
* 카드정보를 등록하세요.			

- 카드사 : 카드사 선택
- 카드번호 : 카드번호 16자리 입력
- 유효기간 : 카드 유효기간 입력(MM/YY)
- 납부금액 : 회원이 출금을 원하는 금액(최소 300원 이상)

\* 카드의 경우 등록 후 별도의 검증절차 없이 등록성공으로 표시. 정보를 오기입할 경우 출금일 당일 승인 실패 처리.



경로 : 가맹점관리자 로그인 > 자동이체 > 회원등록

### 현금영수증정보

구분

선택하세요 ▼

신분확인

결제정보와 같음

\* 현금영수증 신분확인번호를 입력하시면 정상출금후 현금영수증이 신청가능하게 되며 공란일 경우 신청이 안됩니다.

\* 현금영수증 신분확인번호는 휴대폰번호(10~11자리), 현금영수증번호(18자리), 사업자번호(10자리)를 '-'를 제외한 숫자만 입력하시면 됩니다.

• 구분 : 소득공제용 / 지출증빙용 중 선택

• 신분확인번호 : ①소득공제용 => 휴대폰번호(-제외), 현금영수증번호 / ②지출증빙용 => 사업자등록번호(-제외) 기재

\* 자동발행 : 현금영수증정보 입력 완료 상태에서 출금이 진행되면 자동발행 되나, 미입력 상태의 경우 기 출금 건에 대하여 수동발행 필요

\* 수동발행 : 현금영수증정보 입력 완료 상태와 무관하게 수동발행 필요(부가기능 > 현금영수증 메뉴)

\* 현금영수증 미발행 상태값 가맹점의 경우 해당 정보란이 나타나지 않음.

### [3] 출금동의서 업로드

- 출금동의서 업로드

경로 : 가맹점관리자 로그인 > 자동이체 > 회원상태/출금설정

경로 : 가맹점관리자 로그인 > 자동이체 > 회원상태/출금설정

**회원상태/출금설정**

상태  전체  회원등록성공  회원등록실패  회원등록대기  회원등록중  해지등록성공  일시정지  장기미거래해지  모바일전자동의중  통합관리변경해지

약관일: [선택하세요] 일(日)    구분: [선택하세요]    출금횟수: 전체    은행: [선택하세요]

회원명: [ ]    회원코드: [ ]    납부금액: [ ]    계좌번호: [계좌번호]    계좌번호: [계좌번호]

연락처: [ ]    회원구분정보1: [선택하세요]    회원구분정보2: [선택하세요]

\* 출금등록시간이 17시이전이면 은행전송일은 D+1일, 17시이후이면 D+2일이 됩니다.  
 \* 회원결과는 D일 은행에 등록된 건에 대하여 D+1일 12시에 반영됩니다.  
 \* 개별출금은 회원의 '약정횟수'에 포함되지 않습니다.

정렬순서: [등록일] [내림]    화면표시: 10건    금액: 3,274,500원 / 건수: 83건

구분	등록일	회원코드	회원명	출금정보	출금액	출금중지	약정일/출금횟수 최종출금일	상태
1	은행	2021-12-21	[ ]	더빌테스트용	[ ]	300원	<input type="checkbox"/>	01일 (/99회 2022-01 대기 [2021-12-22] [출금동의정보미등록]

경로 : 가맹점관리자 로그인 > 자동이체 > 회원상태/출금설정

회원상태/출금설정

출금동의정보등록

출금동의정보등록

출금동의정보등록

구분	등록일	회원코드	회원명	출금정보	출금액	출금 중지	약정일/출금횟수	최종출금일	상태
1	2021-12-21	[REDACTED]	더빌테스트용	[REDACTED]	300 원	<input type="checkbox"/>	01월 (0/99회)	2022-01	대기 [2021-12-22] [출금동의정보미등록]

※ 출금동의 정보등록 방법 선택 ※

출금동의 파일등록

출금동의서 서면 파일, 동의사실 녹취 음성파일을 직접 업로드

모바일 전자동의요청

출금동의서를 회원의 휴대폰으로 송신하여 직접 서명 요청

- [회원등록]에서 등록이 완료된 은행 회원은 [회원상태/출금설정] 메뉴에서 다음과 같이 대기-출금동의정보미등록 상태로 노출
- 출금동의정보를 클릭하여 회원으로부터 수취한 출금이체 동의서 업로드 필요 => 출금동의 파일등록 선택

경로 : 가맹점관리자 로그인 > 자동이체 > 회원상태/출금설정

동의정보 미등록 회원 출금동의정보 등록

- 수동 출금등록 시간이 17시이전이면 은행전송일은 D+1일, 17시이후이면 D+2일이 됩니다.
- 지원하는 파일형식은 서면 - jpg, jpeg, gif, tif, pdf / 녹취 - mp3, wav, wma 입니다.
- 최대 용량은 300KB 입니다. (JPG, JPEG, GIF 이미지의 경우 10MB 까지 자동리사이즈 지원)
- 동의서 등록은 회원등록대기 및 동의정보 누락으로 인한 등록 실패 상태에서만 가능합니다.
- 회원등록 완료 후 동의정보 삭제는 불가능합니다.
- 회원등록이 실패된 회원은 동의서를 재업로드 하셔야 합니다.
- 파일용량에 따라 해상도 저하의 문제가 있으니 업로드 후 올린 이미지에 대한 확인부탁드리며, 출금동의서는 가맹점에서 따로 확보하고 계셔야 합니다. (추후 민원발생 시 해상도 문제로 확인 어려울 시 출금동의서 접수하셔야 함)
- 업로드관련 참고메뉴얼 [\[동의서등록방법\]](#)

새로고침

등록대기건 확인

2

일괄 업로드

구분	회원등록일	회원코드	회원명	출금정보	1	작업
1	은행	20211221			파일 선택	선택된 파일 없음
2	은행	20211221			파일 선택	선택된 파일 없음
3	은행	20211118			파일 선택	선택된 파일 없음
4	은행	20211001			파일 선택	선택된 파일 없음
5	은행	20210806			파일 선택	선택된 파일 없음
6	은행	20210713			파일 선택	선택된 파일 없음
7	은행	20210607			파일 선택	선택된 파일 없음

일괄 업로드

- 출금동의정보 미등록 상태의 회원 리스트 확인
- 파일 선택을 클릭하여 회원별 출금동의서 첨부파일 선택
- 일괄 업로드를 클릭하여 회원별 출금동의서를 일괄 업로드 처리

경로 : 가맹점관리자 로그인 > 자동이체 > 회원상태/출금설정

THE BILL cash management service

회원상태/출금설정

조회 출금동의정보등록 액셀다운로드

상태  전체  회원등록성공  회원등록실패  회원등록대기  회원등록중  해지등록성공  일시정지  장기미거래해지  모바일전자동의중  통합관리변경해지

약정일  일(日) 구분  출금횟수  은행

회원명  회원코드  납부금액  계좌마지막4자리

연락처  회원구분정보1  회원구분정보2

\* 출금등록시간이 17시이전이면 은행전송일은 D+1일, 17시이후이면 D+2일이 됩니다.  
 \* 회원결과는 D일 은행에 등록된 건에 대하여 D+1일 12시에 반영됩니다.  
 \* 개별출금은 회원의 '약정횟수'에 포함되지 않습니다.

정렬순서   화면표시  금액 : 3,274,500원 / 건수 : 83건

구분	등록일	회원코드	회원명	출금정보	출금액	출금중지	약정일/출금횟수 최종출금일	상태
1	은행	2021-12-21	더빌테스트용 <input type="button" value="변경"/>		300 원	<input type="checkbox"/>	01월 (0/99회) 2022-01	대기 [2021-12-22] [출금동의정보등록]

- 등록성공
- 등록실패[등록실패사유 제공]

- 출금동의서 업로드가 완료된 회원은 대기-출금동의정보등록 상태로 노출
- 대기 하단에 기재되는 일자 는 계좌정보확인 데이터가 전송되는 일자를 의미(등록성공일자와 상이함)
- 정오 이전 업로드를 완료한 경우 익일 오후 결과 확인 가능(영업일 기준, [\[2-01 페이지\]](#) 참고)
- 정오 이후 업로드를 완료한 경우 2일 후 오후에 결과 확인 가능(영업일 기준, [\[2-01 페이지\]](#) 참고)
- 등록성공 회원의 경우 개인정보보호법에 의거, 주민등록번호 및 사업자번호 자동 마스킹 처리
- 등록실패 회원의 경우 변경 버튼을 통하여 정보 수정 후, 출금동의서 재업로드 필요([\[3-21 페이지\]](#) 단계 반복)

## [4] 회원등록일괄(회원대량등록)

- 회원등록일괄

경로 : 가맹점관리자 로그인 > 자동이체 > 회원등록일괄

- 출금동의서 업로드

경로 : 가맹점관리자 로그인 > 자동이체 > 회원상태/출금설정

경로 : 가맹점관리자 로그인 > 자동이체 > 회원등록일괄

**THE BILL**  
Cash Management Service

기본정보 **자동이체** 가상계좌 정산관리 부가기능 세금계산서 고객지원 채권관리

회원등록일괄

회원등록  
**회원등록일괄**  
회원상태/출금설정  
회원계별출금  
회원대량출금  
출금결과조회  
제출금설정  
미납관리  
회원별납부이력조회  
영수증발급  
보고서  
고객센터

회원등록일괄

엑셀파일업로드

업로드할 엑셀파일을 선택하세요

파일 선택 선택된 파일 없음

등록 새로고침

자동이체 회원등록용 샘플파일 다운로드

엑셀다운로드

- \* [회원아이디] 20자 이내, 한글불가 / [회원명] 20자 이내입니다.
- \* [카드유효년월]은 반드시 (YYMM)으로 입력하셔야 합니다.
- \* [약정일]은 12시 이전 등록 시 D+3 부터, 12시 이후에는 D+4 날자로 등록 하셔야 합니다. (영업일기준)
- \* [서비스시작월(YYYYMM)]은 반드시 6자리로 입력바랍니다. (예, 2018년 1월 -> 201801)
- \* 카드회원인 경우 [은행/예금주명]은 입력하지 않으셔도 됩니다.
- \* [세금계산서발행] 구분은 Y:수동발행 / A:자동발행 / N:미발행으로 구분됩니다.
- \* 세금계산서발행(수동/자동 발행)인 경우 [사업자번호],[상호],[업태],[업종],[대표자],[주소]는 필수 입력바랍니다.
- \* [세금계산서이메일발송]이 Y로 입력시 [이메일]은 필수 입력바랍니다.

등록실패내역조회

등록일	행번호	회원아이디	회원명	실패사유
조회된 내역이 없습니다.				



경로 : 가맹점관리자 로그인 > 자동이체 > 회원등록일괄

THE BILL  
cash management service

회원등록  
회원등록일괄  
회원상태/출금설정  
회원개별출금  
회원대량출금  
출금결과조회  
제출금설정  
미납관리  
회원별납부이력조회  
영수증발급  
보고서  
고객센터

기본정보 자동이체 가상계좌 정산관리 부가기능 세금계산서 고객지원 채권관리

회원등록일괄

엑셀파일업로드

업로드할 엑셀파일을 선택하세요

파일 선택 선택된 파일 없음

등록 새로고침

자동이체 회원등록용 샘플파일 다운로드

엑셀다운로드

- \* [회원아이디] 20자이내, 한글불가 / [회원명] 20자이내입니다.
- \* [카드유효년월]은 반드시 (YYMM)으로 입력하셔야 합니다.
- \* [약정일]은 12시 이전 등록 시 D+3 부터, 12시 이후에는 D+4 날자로 등록 하셔야 합니다. (영업일기준)
- \* [서비스시작월(YYYYMM)]은 반드시 6자리로 입력바랍니다. (예. 2018년 1월 -> 201801)
- \* 카드회원인 경우 [은행/예금주명]은 입력하지 않아도 됩니다.
- \* [세금계산서발행] 구분은 Y:수동발행 / A:자동발행 / N:미발행으로 구분됩니다.
- \* 세금계산서발행(수동/자동 발행)인 경우 [사업자번호],[상호],[업태],[업종],[대표자],[주소]는 필수 입력바랍니다.
- \* [세금계산서이메일발송]이 Y로 입력시 [이메일]은 필수 입력바랍니다.

등록실패내역조회

등록일	행번호	회원아이디	회원명	실패사유
조회된 내역이 없습니다.				

• 회원등록용 샘플파일 다운로드

경로 : 가맹점관리자 로그인 > 자동이체 > 회원등록일괄

\*은행 : 기업[003], 국민[004], 외환[005], 수협[007], 농협[011], 우리[020], SC제일[023], 씨티[027], 광주[034], 제주[035], 전북[037], 경남[039], 새마을[045]

membername	cusgubn1	cusgubn2	smschkyn	hpno	email	servicename	remark	bankcd	accountno	accountname	idno	dealwon
회원명	회원구분코드1	회원구분코드2	금SMS전송유무	휴대폰번호	회원이메일	상품명	비고	은행/카드사	계좌/카드번호	예금주명	리/사업자번호/유효기간	납부금액

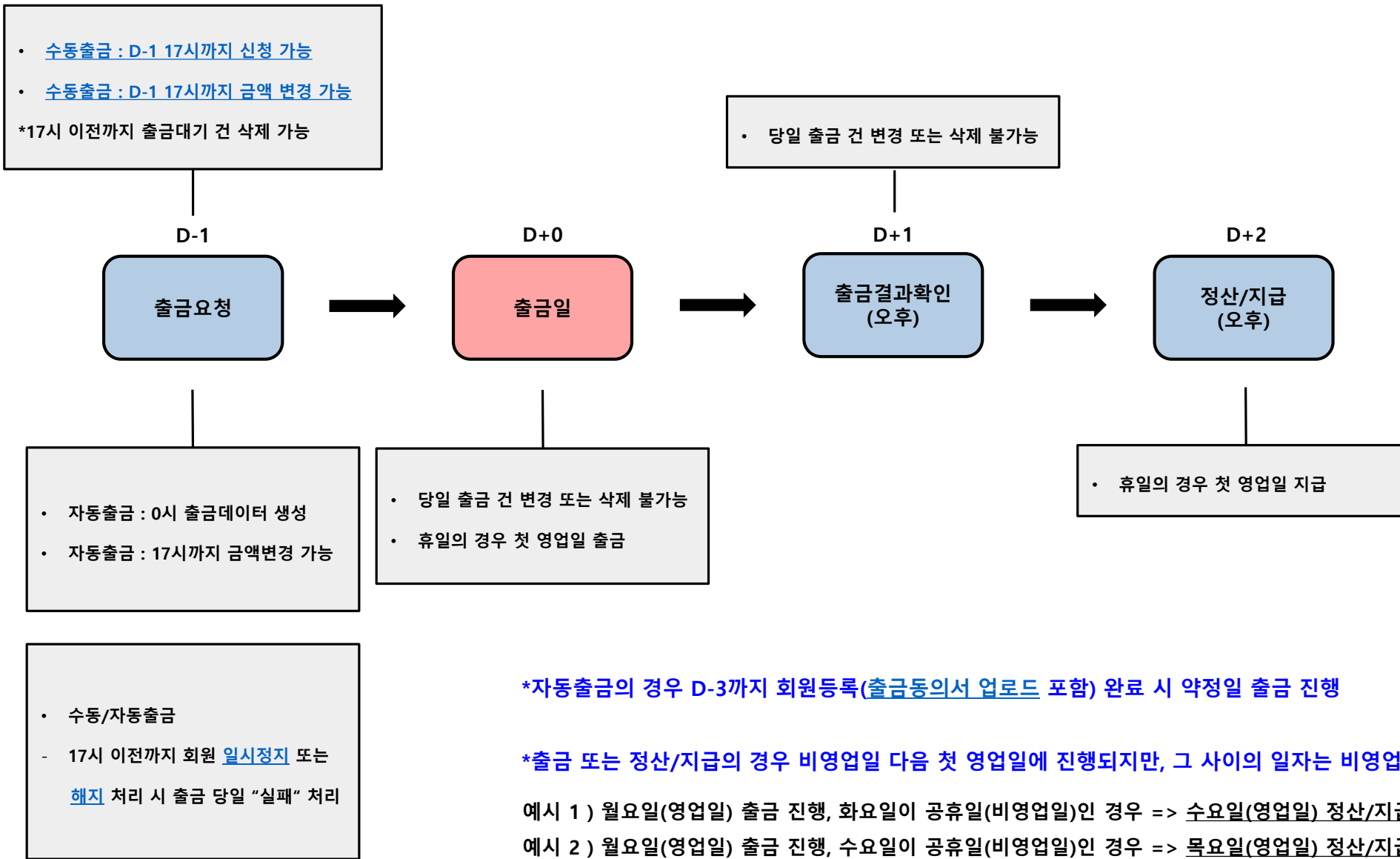
- 회원등록용 파일 입력 필드 : 회원명, 회원구분코드1, 회원구분코드2, 출금SMS전송유무, 휴대폰번호, 회원이메일, 상품명, 비고, 은행/카드사, 계좌/카드번호, 예금주명, 주민번호앞6자리/사업자번호/유효기간(YMMM), 납부금액, 약정일, 납부횟수, 서비스시작월, 신분확인번호, 사업자번호, 상호, 업태, 업종, 주소1, 주소2, 세금계산서발행, 세금계산서이메일발송
- 개별회원등록과 동일하게 필수 필수값을 입력 후 업로드 필요 ([\[2-2\]](#), [\[2-3\]](#) 페이지 참고)
- 회원일괄등록 후 회원상태/출금설정에서 일괄등록된 회원들에 대해 확인 가능하며, 동일하게 출금동의서 업로드 필요 ([\[3-2\] 페이지](#) 단계 반복)

## [5] 회원상태/출금설정 변경

- 회원상태/출금설정 변경

경로 : 가맹점관리자 로그인 > 자동이체 > 회원상태/출금설정

출금 프로세스 안내(은행)



\*자동출금의 경우 D-3까지 회원등록(출금동의서 업로드 포함) 완료 시 약정일 출금 진행

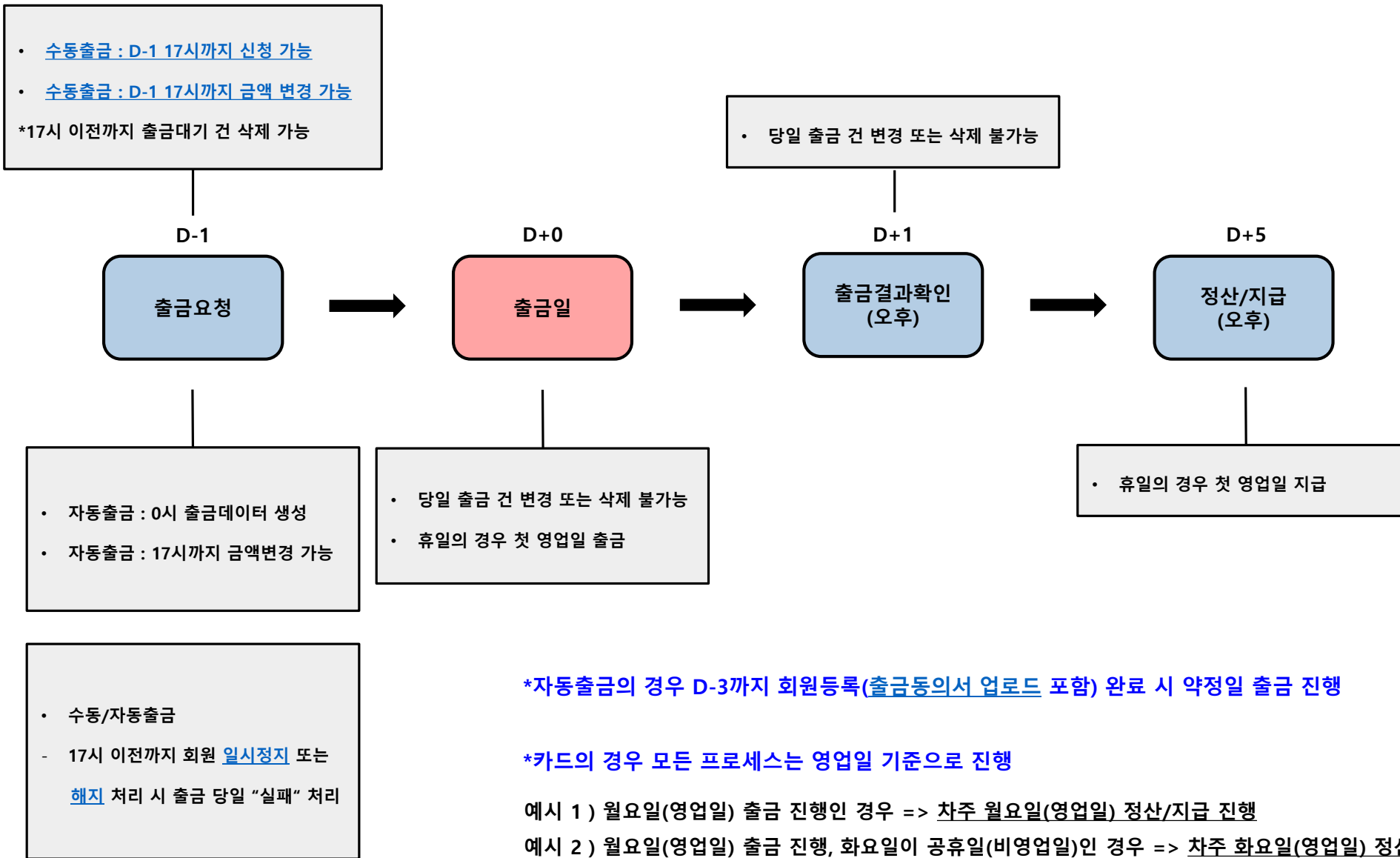
\*출금 또는 정산/지급의 경우 비영업일 다음 첫 영업일에 진행되지만, 그 사이의 일자도 비영업일도 카운트 진행

예시 1 ) 월요일(영업일) 출금 진행, 화요일이 공휴일(비영업일)인 경우 => 수요일(영업일) 정산/지급 진행

예시 2 ) 월요일(영업일) 출금 진행, 수요일이 공휴일(비영업일)인 경우 => 목요일(영업일) 정산/지급 진행

예시 3 ) 금요일 출금 진행 예정이나 공휴일(비영업일)인 경우 => 월요일(영업일) 출금, 수요일(영업일) 정산/지급 진행

출금 프로세스 안내(신용카드)



\*자동출금의 경우 D-3까지 회원등록(출금동의서 업로드 포함) 완료 시 약정일 출금 진행

\*카드의 경우 모든 프로세스는 영업일 기준으로 진행

예시 1 ) 월요일(영업일) 출금 진행인 경우 => 차주 월요일(영업일) 정산/지급 진행

예시 2 ) 월요일(영업일) 출금 진행, 화요일이 공휴일(비영업일)인 경우 => 차주 화요일(영업일) 정산/지급 진행

예시 3 ) 금요일 출금 진행 예정이나 공휴일(비영업일)인 경우 => 월요일(영업일) 출금, 차주 월요일(영업일) 정산/지급 진행

경로 : 가맹점관리자 로그인 > 자동이체 > 회원상태/출금설정

**THE BILL**  
cash management service

기본정보 **자동이체** 가상계좌 정산관리 부가기능 세금계산서 고객지원 재권관리

회원상태/출금설정 조회 출금동의정보등록 엑셀다운로드

회원등록  
2 회원등록일괄  
회원상태/출금설정  
회원개별출금  
회원대량출금  
출금결과조회  
재출금설정  
미납관리  
회원별납부이력조회

회원상태/출금설정

상태  전체  회원등록성공  회원등록실패  회원등록대기  회원등록중  해지등록성공  일시정지  장기미거래해지  모바일전자동의중  통합관리변경해지

약정일: 선택하세요 일(日) 구분: 선택하세요 출금횟수: 전체 은행: 선택하세요

회원명: 회원코드: 납부금액: 계좌번호(마지막4자리):

연락처: 회원구분정보1: 선택하세요 회원구분정보2: 선택하세요

\* 출금등록시간이 17시이전이면 은행전송일은 D+1일, 17시이후이면 D+2일이 됩니다.  
\* 회원결과는 D일 은행에 등록된 건에 대하여 D+1일 12시에 반영됩니다.  
\* 개별출금은 회원의 '약정횟수'에 포함되지 않습니다.

정렬순서: 등록일 내림 화면표시: 10건 금액: 3,274,500원 / 건수: 83건

구분	등록일	회원코드	회원명	출금정보	출금액	출금중지	약정일/출금횟수/최종출금일	상태
1	은행	2021-12-21	더빌테스트용 [변경]		300원	<input type="checkbox"/>	01월 (/99회) 2022-01	대기 [2021-12-22] [출금동의정보미등록]

경로 : 가맹점관리자 로그인 > 자동이체 > 회원상태/출금설정

**THE BILL**  
cash management service

기본정보 | 자동이체 | 가상계좌 | 장서관리 | 부가기능 | 세금계산서 | 고객지원 | 채권관리

회원상태/출금설정 [조회] [출금동의정보등록] [엑셀다운로드]

상태  전체  회원등록성공  회원등록실패  회원등록대기  회원등록중  해지등록성공  일시정지  장기미거래해지  모바일전자동의중  통합관리변경해지

약정일: [선택하세요] 일(日) | 구분: [선택하세요] | 출금횟수: [전체] | 은행: [선택하세요]

회원명: [ ] | 회원코드: [ ] | 납부금액: [ ] | 계좌마지막4자리: [ ]

연락처: [ ] | 회원구분정보1: [선택하세요] | 회원구분정보2: [선택하세요]

\* 출금등록시간이 17시이전이면 은행전송일은 D+1일, 17시이후이면 D+2일이 됩니다.  
\* 회원결과는 D일 은행에 등록된 건에 대하여 D+1일 12시에 반영됩니다.  
\* 개별출금은 회원의 '약정횟수'에 포함되지 않습니다.

정렬순서: [등록일] [내림] | 화면표시: [10건] | 금액: 3,274,500원 / 건수: 83건

구분	등록일	회원코드	회원명	출금정보	출금액	출금중지	약정일/출금횟수 최종출금일	상태
1	은행	2021-12-21	[ ]	[ ]	300 원	<input type="checkbox"/>	01월 (0/99회 2022.01	대기 [2021-12-22] [출금동의정보미등록]

변경

• 변경 클릭 시 회원정보변경 새창으로 이동

경로 : 가맹점관리자 로그인 > 자동이체 > 회원상태/출금설정

거래처등록
✕

### 기본정보

<input checked="" type="checkbox"/> 회원명	<input type="text" value="테스트13"/>	<input checked="" type="checkbox"/> 회원코드	<input type="text" value="2206811199"/>
<input checked="" type="checkbox"/> 휴대폰번호	<input type="text" value="011"/> - <input type="text" value="0000"/> - <input type="text" value="0001"/>	<input checked="" type="checkbox"/> SMS전송유무	<input type="radio"/> 사용 <input checked="" type="radio"/> 미사용
회원구분정보1	<input type="text" value="선택하세요"/>	회원구분정보2	<input type="text" value="선택하세요"/>
E-Mail	<input type="text"/> @ <input type="text" value="직접입력"/> <input type="text"/>		
상품명	<input type="text"/>		
비고	<div style="border: 1px solid gray; height: 40px;"></div>		
<input checked="" type="checkbox"/> 세금계산서 발행	<input type="radio"/> 수동발행 <input checked="" type="radio"/> 미발행	<input checked="" type="checkbox"/> 세금계산서 이메일발송	<input type="radio"/> 발송 <input checked="" type="radio"/> 미발송
사업자번호	<input type="text"/>	상호	<input type="text"/>
업태	<input type="text"/>	업종	<input type="text"/>
대표자	<input type="text"/>		
주소	<input type="text"/> <input type="button" value="우편번호찾기"/>		
	<input type="text"/> 0/148 bytes		
회원등록일	<input type="text" value="2021-07-13"/>	최종수정일	<input type="text" value="2021-08-23 15:24:05"/>
회원상태	<input type="text" value="등록성공 [2021-07-13]"/> <input checked="" type="text" value="일시정지"/>		

\*  표시 항목은 필수 입력입니다.  
 \* 회원등록일이 당일일 경우만 삭제처리 가능합니다.

• 기본정보 필드에서 회원 기본정보 변경 가능

• 회원 상태를 일시정지로 변경  
 • 17시 이전에 일시정지 진행 시 익일 출금 건은 "출금실패"로 처리됨



경로 : 가맹점관리자 로그인 > 자동이체 > 회원상태/출금설정

### 출금정보

✓ 약정일	01 일(日)	✓ 약정횟수	99 회 <small>(현재 회 요청, 회 납부)</small>
출금방식	자동	서비스시작월	(YYYYMM)
출금중지	<input type="radio"/> 중지 <input checked="" type="radio"/> 출금	재출금중지	<input type="radio"/> 중지 <input checked="" type="radio"/> 재출금

\* 약정횟수는 1~99회까지 입력가능합니다.  
 \* 약정횟수는 기본 99회로 셋팅되며, 회원해지시까지 출금 의뢰됩니다.  
 \* 요청횟수는 현재까지 자동출금을 요청한 횟수이며 납부횟수는 현재까지 자동과 수동출금이 성공한 횟수입니다.  
 \* 자동출금일 전후10일내에는 중복출금오류방지를위하여 약정일을 변경하더라도 출금성공여부와 관계없이 [자동출금]진행이 되지 않습니다.

### 결제정보

신용카드

✓ 카드사	BC카드	✓ 카드번호	1111 - 1111 - **** - 1111
✓ 납부금액	300 원	✓ 유효기간	11 / 21 (예)월/년

\* 카드정보를 등록하세요

▶ 수정
▶ 해지
▶ 닫기

- 출금과 관련된 출금정보 변경 가능
- 약정일 : 출금일 D-2까지 변경 완료 시 적용  
(단, 영업일 10일 전후 자동출금 건이 미존재할 경우)
- 출금중지 : 출금일 D-2까지 변경 완료 시 적용
- 재출금중지 : 출금일 D-2까지 변경 완료 시 적용

- 계좌 : 계좌 결제 정보(은행, 예금주, 계좌번호, 주민 번호) 변경 시, 출금일 D-2까지 변경 완료 시 적용  
- 출금동의서 업로드 포함([2-21 페이지 참고])
- 카드 : 카드 결제 정보(카드사, 카드번호, 유효기간) 변경 시, 출금일 D-2까지 변경 완료 시 적용

- 납부금액 변경 : 출금일 D-2까지 변경 완료 시 적용

- 회원 상태를 해지로 변경
- 17시 이전에 해지 진행 시 익일 출금 건은 “출금실패”로 처리됨
- \*해지회원 원상복구 불가능

## [6] 수동출금(개별출금/대량출금/재출금)

- 개별출금

경로 : 가맹점관리자 로그인 > 자동이체 > 회원개별출금

- 대량출금

경로 : 가맹점관리자 로그인 > 자동이체 > 회원대량출금

- 재출금

경로 : 가맹점관리자 로그인 > 자동이체 > 재출금설정

경로 : 가맹점관리자 로그인 > 자동이체 > 회원개별출금

**THE BILL**  
Cash management service

회원등록  
회원등록일괄  
회원상태/출금설정  
**회원개별출금**  
회원대량출금  
출금결과조회  
재출금설정  
미납관리  
회원별납부이력조회  
영수증발급  
보고서  
고객센터  
프로그램문의

기본정보 **자동이체** 가상계좌 정산관리 부가기능 세금계산서 고객지원 채권관리

회원개별출금 조회 출금용 액셀다운로드

약정일  일(日)    구분     출금횟수     은행

회원명     회원코드     납부금액     계좌마지막4자리

연락처     회원구분정보1     회원구분정보2

\*출금등록시간이 17시이전이면 은행전송일은 D+1일, 17시이후이면 D+2일이 됩니다.  
\*회원결과는 D일 은행에 등록된 건에 대하여 D+1일 12시에 반영됩니다.  
\*개별출금은 회원의 '약정횟수'에 포함되지 않습니다.

출금일 지정    2021-12-23    등록

정렬순서         화면표시     금액 : 61,300원 / 건수 : 4건

구분	등록일	회원코드	회원명	출금정보	출금액	약정일/출금횟수 최종출금일	상태
<input type="checkbox"/> 1	카드	2021-07-13	테스트13 <span>변경</span>		300 원	01일 (/99회) [출금내역없음]	등록성공 [2021-07-13]
<input type="checkbox"/> 2	카드	2021-05-29	김대광 <span>변경</span>		50000 원	05일 (/99회) [출금내역없음]	등록성공 [2021-05-31]
<input type="checkbox"/> 3	카드	2021-05-17	테스트1 <span>변경</span>		1000 원	30일 (/99회) [출금내역없음]	등록성공 [2021-05-18]
<input type="checkbox"/> 4	카드	2021-05-06	test <span>변경</span>		10000 원	01일 (/99회) [출금내역없음]	등록성공 [2021-05-07]

\*수동출금(회원개별출금 및 회원대량출금) 세팅은 자동출금과 무관하게 진행됨

경로 : 가맹점관리자 로그인 > 자동이체 > 회원개별출금

**THE BILL**  
cash management service

회원등록 | 회원등록일괄 | 회원상태/출금설정 | **회원개별출금** | 회원대량출금 | 출금결과조회 | 재출금설정 | 미납관리 | 회원별납부이력조회 | 영수증발급 | 보고서 | 고객센터 | 프로그램문의

기본정보 | 자동이체 | 가상계좌 | 정산관리 | 부가기능 | 세금계산서 | 고객지원 | 채권관리

회원개별출금 [조회] [출금용 엑셀다운로드]

① 약정일: 선택하세요 (일(日)) | 구분: 선택하세요 | 출금횟수: 전체 | 은행: 선택하세요  
 회원명: | 회원코드: | 납부금액: | 계좌마지막4자리: |  
 연락처: | 회원구분정보1: 선택하세요 | 회원구분정보2: 선택하세요

\* 출금등록시간이 17시이전이면 은행전송일은 D+1일, 17시이후이면 D+2일이 됩니다.  
 \* 회원결과는 D일 은행에 등록된 건에 대하여 D+1일 12시에 반영됩니다.  
 ④ \* 개별출금은 회원의 '약정횟수'에 포함되지 않습니다.

출금일 지정: 2021-12-23 [등록]

정렬순서: 등록일 | 내림 | 화면표시: 10건 | 금액: 61,300원 / 건수: 4건

구분	등록일	회원코드	회원명	출금정보	출금액	약정일/출금횟수 최종출금일	상태
1 <input type="checkbox"/>	카드	2021-07-13	테스트13 [변경]		300 원	01일 (0/99회) [출금내역없음]	등록성공 [2021-07-13]
2 <input type="checkbox"/>	카드	2021-05-29	김대홍 [변경]		50000 원	05일 (0/99회) [출금내역없음]	등록성공 [2021-05-31]
3 <input type="checkbox"/>	카드	2021-05-17	테스트1 [변경]		1000 원	30일 (0/99회) [출금내역없음]	등록성공 [2021-05-18]
4 <input type="checkbox"/>	카드	2021-05-06	test [변경]		10000 원	01일 (0/99회) [출금내역없음]	등록성공 [2021-05-07]

- 조건을 필터링하여 회원 조회
- 회원등록 성공 회원만 조회 가능

- 출금일 지정 후 등록 클릭
- D-1 17시 이전까지 신청 완료 시  
익일 출금 가능
- \*D-1 17시 이후의 경우  
익일로 출금일 지정 불가능

• 개별출금 예정 회원 취사 선택

• 개별출금 예정 회원에 대한 출금 금액 설정

경로 : 가맹점관리자 로그인 > 자동이체 > 출금결과조회

기본정보
자동이체
가상계좌
정산관리
부가기능
세금계산서
고객지원
채권관리

### 출금결과조회

조회
인쇄
엑셀다운로드

출금일 ▼ 2021-12-21 ~ 2021-12-27

회원명  회원코드

상품명  회원구분정보1  선택하세요 ▼

구분  선택하세요 ▼ 상태  선택하세요 ▼

납부금액  자동출금

회원구분정보2  선택하세요 ▼

\* 상태를 [선택하세요]로 조회하시면 상태에 상관없이 조회됩니다.  
 \* 출금신청시 납부금액(1회당)은 300원에서 50,000원까지 입력가능합니다.  
 \* 출금등록시간이 17시이전이면 출금요청일은 D+1일, 17시이후이면 D+2일이 됩니다.  
 \* 출금결과는 출금요청일+1일 13시에 반영됩니다.  
 \* 동일일자의 동일아이디, 동일금액은 중복출금으로 간주하여 출금하지 않습니다.  
 \* 해약/해지 등의 사유로 출금실패한 건은 일시정지 또는 회원해지 처리하셔야 추후 출금의뢰수수료가 발생하지 않습니다.

정렬순서 출금일 ▼ 내림 ▼ 화면표시 10건 ▼ 금액 : 300원 / 건수 : 1건 > 삭제

구분	출금일 최초출금일	회원코드	회원명	회원연락처 회원이메일	출금정보	납부금액 정산예정일	수수료	상태
1 <input type="checkbox"/>	카드	2021-12-23 2021-12-23	테스트13 <a href="#">변경</a>	011-****-0001		300 원	0	대기

\*해당 납부금액 및 납부금액에 대한 변경은 회원정보의 납부금액과 무관함

- 개별출금 신청 완료 회원 조회 가능(대기 상태로 표시)
- D-1 17시 이전까지 납부금액 변경 완료 시, 변경된 금액으로 출금(납부금액 클릭)
- 취사 선택 후 출금 대기 건을 삭제할 경우, D-1 17시 이전까지 완료 필요

금액변경

회원명 테스트13 회원코드 220681199

■ 총납부금액  원

\*수정시 회원정보 납부금액은 변경되지 않습니다.

수정
닫기

경로 : 가맹점관리자 로그인 > 자동이체 > 회원대량출금

**회원대량출금**

- \* 먼저 회원개별출금 메뉴에서 출금일 지정 후 **【출금용 엑셀다운로드】** 버튼을 클릭하여 파일을 먼저 다운로드받습니다.
- \* 다운로드된 엑셀 파일을 열어 출금을 원하는 회원만 남도록 편집 후 저장합니다.
- \* 아래 **【찾아보기】** 클릭후 편집한 파일을 선택하여 **【등록】** 버튼을 누르시면 됩니다.
- \* 1건 이라도 오류발생시 등록이 되지 않으니 유의하시기 바랍니다.

**엑셀파일업로드**

업로드할 엑셀파일을 선택하세요  선택된 파일 없음

**등록실패내역조회**

등록일	행번호	회원코드	회원명	실패 사유
2021-03-09	2			출금일(membername)을 8자로 입력하십시오.
2021-03-09	3			출금일(회원명)을 8자로 입력하십시오.
2021-03-09	4			출금일(양대축)을 8자로 입력하십시오.
2021-03-09	5			출금일을 입력하십시오.
2021-03-09	6			출금일을 입력하십시오.
2021-03-09	7			출금일을 입력하십시오.
2021-03-09	8			출금일을 입력하십시오.
2021-03-09	9			출금일을 입력하십시오.
2021-03-09	10			출금일을 입력하십시오.
2021-03-09	11			출금일을 입력하십시오.

1 2 3 4 5 6 7 8 9 10 > >>

\*수동출금(회원개별출금 및 회원대량출금) 세팅은 자동출금과 무관하게 진행됨

경로 : 가맹점관리자 로그인 > 자동이체 > 회원개별출금

**THE BILL**  
cash management service

- 회원등록
- 회원등록일괄
- 회원상태/출금설정
- 회원개별출금**
- 회원대량출금
- 출금결과조회
- 재출금설정
- 미납관리
- 회원별납부이력조회
- 영수증발급
- 보고서
- 고객센터
- 프로그램문의

기본정보    자동이체    가상계좌    정산관리    부가기능    세금계산서    고객지원    재권관리

회원개별출금

조회    **출금용 엑셀다운로드**

약정일:  일(日)    구분:   
 회원명:     회원코드:   
 연락처:     회원구분정보1:     회원구분정보2:   
 출금횟수:     은행:   
 납부금액:     계좌마지막4자리:

\* 출금등록시간이 17시이전이면 은행전송일은 D+1일, 17시이후이면 D+2일이 됩니다.  
 \* 회원결과는 D일 은행에 등록된 건에 대하여 D+1일 12시에 반영됩니다.  
 \* 개별출금은 회원의 '약정횟수'에 포함되지 않습니다.

출금일 지정: 2021-12-23   

정렬순서:         화면표시:     금액: 61,300원 / 건수: 4건

구분	등록일	회원코드	회원명	출금정보	출금액	약정일/출금횟수 최종출금일	상태	
1 <input type="checkbox"/>	카드	2021-07-13	2206811199	테스트13 <input type="button" value="변경"/>	BC카드 1111-11**-****-1111	300 원	01월 (/99회) [출금내역없음]	등록성공 [2021-07-13]
2 <input type="checkbox"/>	카드	2021-05-29	2206657731	김대광 <input type="button" value="변경"/>	우리카드 1111-11**-****-0000	50000 원	05월 (/99회) [출금내역없음]	등록성공 [2021-05-31]
3 <input type="checkbox"/>	카드	2021-05-17	2206623096	테스트1 <input type="button" value="변경"/>	KB카드 1111-11**-****-1111	1000 원	30월 (/99회) [출금내역없음]	등록성공 [2021-05-18]
4 <input type="checkbox"/>	카드	2021-05-06	2206591678	test <input type="button" value="변경"/>	BC카드 1234-12**-****-12	10000 원	01월 (/99회) [출금내역없음]	등록성공 [2021-05-07]

출금용 엑셀 다운로드

경로 : 가맹점관리자 로그인 > 자동이체 > 회원대량출금

	A	B	C	D	E
1	출금일(필수)	회원아이디(필수)	회원명	금액(필수)	
2	20211223	2206591678	김철수	10000	
3	20211223	2206591679	김영희	10000	
4					
5					
6					
7					
8					
9					

- 회원코드
- 회원명
- 출금예정금액

- 출금일 입력
- D-1 17시 이전까지 신청 완료 시  
익일 출금 가능
- \*D-1 17시 이후의 경우  
익일로 출금일 지정 불가능



경로 : 가맹점관리자 로그인 > 자동이체 > 회원대량출금

업로드 실패 시

**THEBILL**  
Cash Management Service

- 회원등록
- 회원등록일괄
- 회원상태/출금설정
- 회원개별출금
- 회원대량출금**
- 출금결과조회
- 재출금설정
- 미납관리
- 회원별납부이력조회
- 영수증발급
- 보고서
- 고객센터

프로그램문의  
1661-6362  
계약관련문의  
1661-6362  
상업시간: 평일 09시~17시 30분

기본정보
자동이체
가상계좌
정산관리
부가기능
세금계산서
고객지원
채권관리

### 회원대량출금

\* 먼저 회원개별출금 메뉴에서 출금일 지정 후 **【출금용 엑셀다운로드】** 버튼을 클릭하여 파일을 먼저 다운로드합니다.  
 \* 다운받은 엑셀 파일을 열어 출금을 원하는 회원만 남도록 편집 후 저장합니다.  
 \* 아래 **【찾아보기】** 클릭후 편집한 파일을 선택하여 **【등록】** 버튼을 누르시면 됩니다.  
 \* 1건 이라도 오류발생시 등록이 되지 않으니 유의하시기 바랍니다.

### 엑셀파일업로드

업로드할 엑셀파일을 선택하세요

파일 선택

선택된 파일 없음

등록

새로고침

### 등록실패내역조회

등록일	행번호	회원코드	회원명	실패사유
2021-03-09	2			출금일[membname]을 8자로 입력하십시오.
2021-03-09	3			출금일[회원명]을 8자로 입력하십시오.
2021-03-09	4			출금일[양대축]을 8자로 입력하십시오.
2021-03-09	5			출금일을 입력하십시오.
2021-03-09	6			출금일을 입력하십시오.
2021-03-09	7			출금일을 입력하십시오.
2021-03-09	8			출금일을 입력하십시오.
2021-03-09	9			출금일을 입력하십시오.
2021-03-09	10			출금일을 입력하십시오.
2021-03-09	11			출금일을 입력하십시오.

1 2 3 4 5 6 7 8 9 10 > >>

• 업로드 실패 시  
: 실패사유 확인 후 재업로드 필요

업로드 성공 시  
[6-2] 페이지와 동일

경로 : 가맹점관리자 로그인 > 자동이체 > 출금결과조회

기본정보
자동이체
가상계좌
정산관리
부가기능
세금계산서
고객지원
채권관리

### 출금결과조회

조회
인쇄
엑셀다운로드

출금일 ▼ 2021-12-21 ~ 2021-12-27

회원명  회원코드

상품명  회원구분정보1  선택하세요 ▼

구분  선택하세요 ▼ 상태  선택하세요 ▼

납부금액  자동출금

회원구분정보2  선택하세요 ▼

\* 상태를 [선택하세요]로 조회하시면 상태에 상관없이 조회됩니다.  
 \* 출금신청시 납부금액(1회당)은 300원에서 50,000원까지 입력가능합니다.  
 \* 출금등록시간이 17시이전이면 출금요청일은 D+1일, 17시이후이면 D+2일이 됩니다.  
 \* 출금결과는 출금요청일+1일 13시에 반영됩니다.  
 \* 동일일자의 동일아이디, 동일금액은 중복출금으로 간주하여 출금하지 않습니다.  
 \* 해약/해지 등의 사유로 출금실패한 건은 일시정지 또는 회원해지 처리하셔야 추후 출금의뢰수수료가 발생하지 않습니다.

정렬순서  출금일 ▼ 내림 ▼ 화면표시 10건 ▼ 금액 : 300원 / 건수 : 1건 > 삭제

구분	출금일 최초출금일	회원코드	회원명	회원연락처 회원이메일	출금정보	납부금액 정산예정일	수수료	상태
1 <input type="checkbox"/> 카드	2021-12-23 2021-12-23	[REDACTED]	테스트13 <a href="#">변경</a>	011.****-0001	[REDACTED]	300 원	0	대기

1

\*해당 납부금액 및 납부금액에 대한  
변경은 회원정보의 납부금액과 무관함

- 개별출금 신청 완료 회원 조회 가능(대기 상태로 표시)
- (자동출금의 경우, D-1에 출금결과조회에 대기 상태로 표시)
- D-1 17시 이전까지 납부금액 변경 완료 시, 변경된 금액으로 출금(납부금액 클릭)
- 취사 선택 후 출금 대기 건을 삭제할 경우, D-1 17시 이전까지 완료 필요

금액변경

회원명 테스트13
회원코드 220681199

총납부금액 300 원

\*수정시 회원정보 납부금액은 변경되지 않습니다.

수정
닫기

경로 : 가맹점관리자 로그인 > 자동이체 > 재출금설정

**1**

**2**

THE BILL cash management service

기본정보 자동이체 바로출금 가상계좌 정산관리 부가기능 세금계산서 고객지원 재권관리

재출금설정 조회 엑셀다운로드

출금일 2021-12-27 ~ 2022-01-02

회원명 회원코드 납부금액 구분 선택하세요

상품명 회원구분정보1 선택하세요 회원구분정보2 선택하세요

\*출금실패내역 중 재출금 가능한 건만 조회됩니다. (해지회원불가)

재출금일 지정 2021-12-29 등록

정렬순서 출금일 내림 화면표시 10건 금액 : 67,055,640원 / 건수 : 338건

구분	출금일 최초출금일	회원코드	회원명	회원연락처 회원이메일	출금정보	납부금액	수수료	상태	실시간상태
1	은행 2021-12-27 2021-12-10					110,000원	0	출금실패 잔액부족 [수동재출금]	
2	은행 2021-12-27 2021-12-10					715,000원	0	출금실패 잔액부족 [수동재출금]	
3	은행 2021-12-27 2021-12-10					616,000원	0	출금실패 잔액부족 [수동재출금]	
4	은행 2021-12-27 2021-12-10					330,000원	0	출금실패 잔액부족 [수동재출금]	
5	은행 2021-12-27 2021-12-10					33,000원	0	출금실패 잔액부족 [수동재출금]	
6	은행 2021-12-27 2021-12-10					198,000원	0	출금실패 잔액부족 [수동재출금]	

\*수동출금(회원개별출금, 회원대량출금 및 이에 대한 재출금) 세팅은 자동출금과 무관하게 진행됨

\*자동출금에 대한 재출금은 "미납관리" 메뉴 참고

\*수동출금에 대한 재출금은 "재출금설정" 메뉴 참고

경로 : 가맹점관리자 로그인 > 자동이체 > 재출금설정

기본정보
자동이체
바로출금
가상계좌
정산관리
부가기능
세금계산서
고객지원
재권관리

### 재출금설정

조회
엑셀다운로드

출금일: 2021-12-27 ~ 2022-01-02

회원명:

회원코드:

납부금액:

구분: 선택하세요

상품명:

회원구분정보1: 선택하세요

회원구분정보2: 선택하세요

출금실패내역 중 재출금 가능한 건만 조회됩니다. (해지회원불가)

재출금일 지정
2021-12-29
등록

정렬순서: 출금일 내림

화면표시: 10건

금액: 67,055,640원 / 건수: 338건

구분	출금일 최초출금일	회원코드	회원명	회원연락처 회원이메일	출금정보	납부금액	수수료	상태	실시간상태
<input type="checkbox"/>	2021-12-27 2021-12-10					110,000원	0	출금실패 잔액부족 [수동재출금]	
<input type="checkbox"/>	2021-12-27 2021-12-10					715,000원	0	출금실패 잔액부족 [수동재출금]	
<input type="checkbox"/>	2021-12-27 2021-12-10					616,000원	0	출금실패 잔액부족 [수동재출금]	
<input type="checkbox"/>	2021-12-27 2021-12-10					330,000원	0	출금실패 잔액부족 [수동재출금]	
<input type="checkbox"/>	2021-12-27 2021-12-10					33,000원	0	출금실패 잔액부족 [수동재출금]	
<input type="checkbox"/>	2021-12-27					98,000원	0	출금실패 잔액부족	

- 재출금일 지정 후 등록 클릭
- D-1 17시 이전까지 신청 완료 시  
익일 출금 가능
- \*D-1 17시 이후의 경우  
익일로 출금일 지정 불가능

• 수동출금에 대하여 출금실패 발생 내역 확인 가능

• 재출금 예정 회원 취사 선택

경로 : 가맹점관리자 로그인 > 자동이체 > 출금결과조회

[6-2] 페이지와 동일

기본정보
자동이체
가상계좌
정산관리
부가기능
세금계산서
고객지원
채권관리

### 출금결과조회

조회
인쇄
엑셀다운로드

출금일 2021-12-21 ~ 2021-12-27

회원명     회원코드

상품명     회원구분정보1 선택하세요

구분 선택하세요    상태 선택하세요

납부금액     자동출금

회원구분정보2 선택하세요

\* 상태를 [선택하세요]로 조회하시면 상태에 상관없이 조회됩니다.  
 \* 출금신청시 납부금액(1회당)은 300원에서 50,000원까지 입력가능합니다.  
 \* 출금등록시간이 17시이전이면 출금요청일은 D+1일, 17시이후이면 D+2일이 됩니다.  
 \* 출금결과는 출금요청일+1일 13시에 반영됩니다.  
 \* 동일일자의 동일아이디, 동일금액은 중복출금으로 간주하여 출금하지 않습니다.  
 \* 해약/해지 등의 사유로 출금실패한 건은 일시정지 또는 회원해지 처리하셔야 추후 출금의뢰수수료가 발생하지 않습니다.

정렬순서 출금일 내림    화면표시 10건    금액 : 300원 / 건수 : 1건    삭제

구분	출금일 최초출금일	회원코드	회원명	회원연락처 회원이메일	출금정보	납부금액 정산예정일	수수료	상태
1 <input type="checkbox"/>	카드	2021-12-23 2021-12-23	[REDACTED]	테스트13 <span style="border: 1px solid gray; padding: 2px;">변경</span>	011-****-0001	300 원	0	대기

\*해당 납부금액 및 납부금액에 대한 변경은 회원정보의 납부금액과 무관함

- 재출금 신청 완료 회원 조회 가능(대기 상태로 표시)
- D-1 17시 이전까지 납부금액 변경 완료 시, 변경된 금액으로 출금(납부금액 클릭)
- 취사 선택 후 출금 대기 건을 삭제할 경우, D-1 17시 이전까지 완료 필요

금액변경

회원명 테스트13    회원코드 220681199

■ 총납부금액 300 원

\* 수정시 회원정보 납부금액은 변경되지 않습니다.

수정
닫기

## [7] 자동출금(데이터 생성/재출금)

- 자동출금(데이터 생성)

경로 : 가맹점관리자 로그인 > 자동이체 > 출금결과조회

- 자동출금(재출금)

경로 : 가맹점관리자 로그인 > 자동이체 > 미납관리

경로 : 가맹점관리자 로그인 > 자동이체 > 출금결과조회

**THE BILL**  
cash management service

기본정보 **자동이체** 가상계좌 정산관리 부가기능 세금계산서 고객지원 채권관리

출금결과조회 조회 인쇄 엑셀다운로드

출금일 2021-12-27 ~ 2022-01-02

구분 선택하세요 상태 선택하세요

회원명 회원코드 납부금액 자동출금

상품명 회원구분정보1 선택하세요 회원구분정보2 선택하세요

- \* 상태를 [선택하세요]로 조회하시면 상태에 상관없이 조회됩니다.
- \* 출금신청시 납부금액(1회당)은 300원에서 50,000원까지 입력가능합니다.
- \* 출금등록시간이 17시이전이면 출금요청일은 D+1일, 17시이후이면 D+2일이 됩니다.
- \* 출금결과는 출금요청일+1일 13시에 반영됩니다.
- \* 동일일자의 동일아이다, 동일금액은 중복출금으로 간주하여 출금하지 않습니다.
- \* 해약/해지 등의 사유로 출금실패한 건은 일시정지 또는 회원해지 처리하셔야 추후 출금의뢰수수료가 발생하지 않습니다.

정렬순서 출금일 내림 화면표시 10건 금액 : 0원 / 건수 : 0건

구분	출금일 최초출금일	회원코드	회원명	회원연락처 회원이메일	출금정보	납부금액 정산예정일	수수료	상태
조회된 내역이 없습니다.								

고객센터  
프로그램문의 1661-6362  
계약관련문의 1661-6362  
상담시간: 평일 09시~17시30분

경로 : 가맹점관리자 로그인 > 자동이체 > 출금결과조회

[6-2] 페이지와 동일

THEBILL cash management service

기본정보 | 자동이체 | 가상계좌 | 정산관리 | 부가기능 | 세금계산서 | 고객지원 | 채권관리

출금결과조회 [조회] [인쇄] [엑셀다운로드]

출금일: 2021-12-21 ~ 2021-12-27 | 구분: 선택하세요 | 상태: 선택하세요

회원명: | 회원코드: | 납부금액: | 자동출금:

상품명: | 회원구분정보1: 선택하세요 | 회원구분정보2: 선택하세요

\* 상태를 [선택하세요]로 조회하시면 상태에 상관없이 조회됩니다.  
 \* 출금신청시 납부금액(1회당)은 300원에서 50,000원까지 입력가능합니다.  
 \* 출금등록시간이 17시이전이면 출금요청일은 D+1일, 17시이후이면 D+2일이 됩니다.  
 \* 출금결과는 출금요청일+1일 13시에 반영됩니다.  
 \* 동일일자의 동일아이디, 동일금액은 중복출금으로 간주하여 출금하지 않습니다.  
 \* 해약/해지 등의 사유로 출금실패한 건은 일시정지 또는 회원해지 처리하셔야 추후 출금의뢰수수료가 발생하지 않습니다.

정렬순서: 출금일 | 내림 | 화면표시: 10건 | 금액: 300원 / 건수: 1건 [삭제]

구분	출금일 최초출금일	회원코드	회원명	회원연락처 회원이메일	출금정보	납부금액 정산예정일	수수료	상태
1 <input type="checkbox"/> 카드	2021-12-23 2021-12-23	[블랙박스]	테스트13 [변경]	011-****-0001	[블랙박스]	300 원	0	대기

1

\*해당 납부금액 및 납부금액에 대한 변경은 회원정보의 납부금액과 무관함

- 출금 D-1 0시 자동 출금 데이터 생성 => 대기 상태 출금 건 조회 가능
- D-1 17시 이전까지 납부금액 변경 완료 시, 변경된 금액으로 출금(납부금액 클릭)

금액변경

회원명: 테스트13 | 회원코드: 220681199

총납부금액: 300 원

\*수정시 회원정보 납부금액은 변경되지 않습니다.

[수정] [닫기]



경로 : 가맹점관리자 로그인 > 자동이체 > 미납관리

**THE BILL**  
cash management service

기본정보 **자동이체** 가상계좌 정산관리 부가기능 세금계산서 고객지원 채권관리

미납관리 조회 엑셀다운로드

출금일 2021-12-28 ~ 2022-01-03

수납상태  수납구분  회원상태  구분

회원명  회원코드  납부금액  상호

회원구분정보1  회원구분정보2

- \*수납상태를 [미납]으로 조회하시면 수동재출금을 신청하실 수 있습니다.
- \*재출금은 금액수정이 되지않습니다. 금액을 수정하려면 신규출금하시기 바랍니다.
- \*출금등록시간이 17시이전이면 출금요청일은 D+1일, 17시이후이면 D+2일이 됩니다.
- \*출금결과는 출금요청일+1일 12시에 반영됩니다.
- \*가맹점에서 별도로 직접수납을 받은 경우는 수기수납처리 하십시오.
- \*'수기수납처리' 한 건은 수기수납처리 이전으로 복구가 불가능하니 이용전 주의하여 주시기 바랍니다.

정렬순서  내림  화면표시 10건  금액 : 0원 / 건수 : 0건

구분	원출금일	회원코드	1차재출금일	납부금액	원장상태	수납구분
미수납	출금완료일	회원명 / 회원상태	수동출금요청일		재출금상태	수기처리
조회된 내역이 없습니다.						

고객센터  
프로그램문의

\*자동출금에 대한 재출금은 "미납관리" 메뉴 참고  
\*수동출금에 대한 재출금은 "재출금설정" 메뉴 참고

경로 : 가맹점관리자 로그인 > 자동이체 > 미납관리

1) 자동출금 완납 회원

정렬순서 원출금일 내림 화면표시 10건 금액 : ████████ 원 / 건수 : █건

구분 미수납	원출금일 출금완료일	회원코드 회원명 / 회원상태	1차재출금일 수동출금요청일	납부금액	원장상태 재출금상태	수납구분 수기처리
은행 수납	2021-12-27 2021-12-27	██████████		165,000원	정상처리	자동출금수납

2) 자동출금 실패 회원(자동 재출금 세팅 회원)

6	은행 미납	2021-12-27	██████████	2021-12-30	110,000원	재출금중	
---	----------	------------	------------	------------	----------	------	--

\*1차 재출금일자 자동 세팅 후 출금 재시도

- 자동 재출금 진행 시 “출금결과조회” 메뉴에서 진행 내역 확인 가능(D-1부터 확인 가능)

3) 1차 재출금 실패 회원

7	은행 미납	2021-12-15	██████████	2021-12-20	110,000원	잔액부족	수기수납처리
---	----------	------------	------------	------------	----------	------	--------

\*1차 재출금 실패의 경우 수동 재출금 또는 수기수납처리 필요

4) 수동 재출금(수납상태-미납으로 조회)

수동재출금일 지정 2021-12-30 등록 ②

정렬순서 원출금일 내림 화면표시 10건 금액 : 110,000원 / 건수 : 1건

구분 미수납	원출금일 출금완료일	회원코드 회원명 / 회원상태	1차재출금일 수동출금요청일	납부금액	원장상태 재출금상태	수납구분 수기처리	
1 <input type="checkbox"/> ①	은행 미납	2021-12-15	██████████	2021-12-20	110,000원	잔액부족	수기수납처리

- 수동 재출금 진행 시 “출금결과조회” 메뉴에서 진행 내역 확인 가능(신청 즉시 확인 가능)

## [8] 회원별납부이력조회

- 회원별납부이력조회

경로 : 가맹점관리자 로그인 > 자동이체 > 회원별납부이력조회

경로 : 가맹점관리자 로그인 > 자동이체 > 회원별납부이력조회

**①** 자동이체

회원별납부이력조회

상태  전체  등록성공  해지성공

구분  회원명  회원코드

회원구분정보  회원구분정보2

정렬순서   금액 : 6,644,000원 / 건수 : 60건

	구분	등록일	회원코드	회원명	출금정보	납부금액	상태	이력조회
1	은행	2021-12-20					등록성공	🔍
2	은행	2021-12-07					등록성공	🔍
3	은행	2021-10-21					등록성공	🔍
4	은행	2021-10-21					등록성공	🔍
5	은행	2021-10-21					등록성공	🔍
6	은행	2021-10-06					해지성공	🔍

**②** 회원별납부이력조회

경로 : 가맹점관리자 로그인 > 자동이체 > 회원별납부이력조회

기본정보
자동이체
가상계좌
정산관리
부가기능
세금계산서
고객지원
채권관리

### 회원별납부이력조회 조회

상태  전체  등록성공  해지성공

구분 선택하세요 회원명  회원코드

회원구분정보1 선택하세요 회원구분정보2 선택하세요

정렬순서 등록일 내림 금액 : 6,644,000원 / 건수 : 60건

구분	등록일	회원코드	회원명	출금정보	납부금액	상태	이력조회
1	은행	2021-12-20	[REDACTED]			등록성공	🔍
						등록성공	🔍
						등록성공	🔍
						등록성공	🔍
						등록성공	🔍
						등록성공	🔍
						해지성공	🔍

#### 회원별납부이력조회

구분	등록일	회원코드	회원명	출금정보	약정일/ 출금횟수	서비스시작월 최종출금일
은행	2021-12-20	[REDACTED]	[REDACTED]			

출금일	회원코드	회원명	출금금액	거래구분	등록상태
1	2021-12-27	[REDACTED]	110,000 원	최초출금	자동출금
합계			110,000 원	1 건	

▶ 엑셀다운로드
▶ 닫기

• 회원별 납부 정보 확인 및 자료 추출 가능

## [8] 출금결과조회 및 출금대기삭제

- 출금회원등록

경로 : 가맹점관리자 로그인 > 자동이체 > 출금결과조회

경로 : 가맹점관리자 로그인 > 자동이체 > 출금결과조회

**THE BILL**  
cash management service

회원등록  
회원등록일괄  
회원상태/출금설정  
회원별출금  
회원대량출금  
**출금결과조회**  
재출금설정  
미납관리  
회원별납부이력조회  
영수증발급  
보고서  
고객센터  
프로그램문의 1661-6362  
계약관련문의 1661-6362  
상담시간: 평일 09시~17시30분

기본정보 **자동이체** 가상계좌 정산관리 부가기능 세금계산서 고객지원 채권관리

출금결과조회 [조회] [인쇄] [엑셀다운로드]

출금일: 2021-12-27 ~ 2022-01-02  
구분: 선택하세요  
상태: 선택하세요  
회원명: [입력란]  
회원코드: [입력란]  
납부금액: [입력란]  
자동출금:   
상품명: [입력란]  
회원구분정보1: 선택하세요  
회원구분정보2: 선택하세요

- \* 상태를 [선택하세요]로 조회하시면 상태에 상관없이 조회됩니다.
- \* 출금신청시 납부금액(1회당)은 300원에서 50,000원까지 입력가능합니다.
- \* 출금등록시간이 17시이전이면 출금요청일은 D+1일, 17시이후이면 D+2일이 됩니다.
- \* 출금결과는 출금요청일+1일 13시에 반영됩니다.
- \* 동일일자의 동일아이다, 동일금액은 중복출금으로 간주하여 출금하지 않습니다.
- \* 해약/해지 등의 사유로 출금실패한 건은 일시정지 또는 회원해지 처리하셔야 추후 출금의뢰수수료가 발생하지 않습니다.

정렬순서: 출금일 내림  
화면표시: 10건  
금액: 0원 / 건수: 0건

구분	출금일 최초출금일	회원코드	회원명	회원연락처 회원이메일	출금정보	납부금액 정산예정일	수수료	상태
조회된 내역이 없습니다.								

경로 : 가맹점관리자 로그인 > 자동이체 > 출금결과조회

**THE BILL**  
cash management service

- 회원등록
- 회원등록일괄
- 회원상태/출금설정
- 회원개별출금
- 회원대량출금
- 출금결과조회
- 재출금설정
- 미납관리
- 회원별납부이력조회
- 영수증발급
- 보고서
- 고객센터

프로그램문의  
02-6409-1001

기본정보	자동이체	가상계좌	정산관리	부가기능	세금계산서	고객지원	채권관리
상호명		회원구분정보1	선택하세요	회원구분정보2	선택하세요		

\* 상태를 [선택하세요]로 조회하시면 상태에 상관없이 조회됩니다.  
 \* 출금신청시 납부금액(1회당)은 300원에서 5,000,000원까지 입력가능합니다.  
 \* 출금등록시간이 17시이전이면 출금요청일은 D+1일, 17시이후이면 D+2일이 됩니다.  
 \* 출금결과는 출금요청일+1일 13시에 반영됩니다.  
 \* 동일일자의 동일아이디, 동일금액은 중복출금으로 간주하여 출금하지 않습니다.  
 \* 해약/해지 등의 사유로 출금실패한 건은 일시정지 또는 회원해지 처리하셔야 추후 출금의뢰수수료가 발생하지 않습니다.

정렬순서 출금일 내림

화면표시 10건

금액 : 15,700,400원 / 건수 : 62건
 삭제

구분	출금일	최초출금일	회원코드	회원명	회원연락처	회원이메일	출금정보	납부금액	정산예정일	수수료	상태
1	은행	2021-12-31						1,650,000 원		0	출금등록대기
2	은행	2021-12-31						3,960,000 원		0	출금등록대기
3	은행	2021-12-27						110,000원	2021-12-29	0	출금성공 [자동출금]
4	은행	2021-12-27						88,000원	2021-12-29	0	출금성공 [자동출금]
5	은행	2021-12-27						110,000원	2021-12-29	0	출금실패 잔액부족 [자동출금] 재출금중지
6	은행	2021-12-27						110,000원	2021-12-29	0	출금성공 [자동출금]

- 출금일 D+1 오후 출금결과 확인 가능(자동/수동)  
(단, 영업일 기준)
- 출금실패의 경우 출금실패 및 실패사유 제공
- 출금요청 및 출금결과 프로세스 [5-0] 참고



경로 : 가맹점관리자 로그인 > 자동이체 > 출금결과조회

THE BILL cash management service

기본정보 | 자동이체 | 가상계좌 | 정산관리 | 부가기능 | 세금계산서 | 고객지원 | 채권관리

상품명 | 회원구분정보1 | 선택하세요 | 회원구분정보2 | 선택하세요

\* 상태를 [선택하세요]로 조회하시면 상태에 상관없이 조회됩니다.  
 \* 출금신청시 납부금액(1회당)은 300원에서 5,000,000원까지 입력가능합니다.  
 \* 출금등록시간이 17시이전이면 출금요청일은 D+1일, 17시이후이면 D+2일이 됩니다.  
 \* 출금결과는 출금요청일+1일 13시에 반영됩니다.  
 \* 동일일자의 동일아이디, 동일금액은 중복출금으로 간주하여 출금하지 않습니다.  
 \* 해약/해지 등의 사유로 출금실패한 건은 일시정지 또는 회원해지 처리하셔야 추후 출금의뢰수수료가 발생하지 않습니다.

정렬순서 | 출금일 | 내림 | 화면표시 | 10건 | 금액 : 15,700,400원 / 건수 : 62건 | > 삭제

구분	출금일	최초출금일	회원코드	회원명	회원연락처	회원이메일	출금정보	납부금액	정산예정일	수수료	상태
1	은행	2021-12-31						1,650,000 원	2021-12-31	0	출금등록대기
2	은행	2021-12-31						3,960,000 원	2021-12-31	0	출금등록대기
3	은행	2021-12-27						110,000원	2021-12-29	0	출금성공 [자동출금]
4	은행	2021-12-27						88,000원	2021-12-29	0	출금성공 [자동출금]
5	은행	2021-12-27						110,000원	2021-12-29	0	출금실패 잔액부족 [자동출금] 재출금중지
6	은행	2021-12-27						110,000원	2021-12-29	0	출금성공 [자동출금]

- 출금일 D-1 17시 이전까지 출금등록대기 건 취소선택 후 삭제 가능(수동출금)  
(단, 영업일 기준)
- 출금요청 및 출금결과 프로세스 [5-0] 참고

## [10] 정산 및 지급

- 정산지급 계좌 확인

경로 : 가맹점관리자 로그인 > 기본정보 > 기본관리 > 정산정보

- 정산 일정 확인

경로 : 가맹점관리자 로그인 > 정산관리 > 정산달력/정산현황조회

경로 : 가맹점관리자 로그인 > 기본정보 > 기본관리 > 정산정보

**THEBILL**  
cash management service

기본정보    **자동이체**    가상계좌    정산관리    부가기능    세금계산서    고객지원    채권관리

정산정보

▼ 기본관리

서비스정보

**» 정산정보**

다계좌통장항목설정

^ 사용자관리

고객센터

프로그램문의  
02-6409-1001  
계약관련문의  
02-6409-1001

**사용료정보**

월사용료	세무1	납입방식	CMS출금
------	-----	------	-------

**사용료출금계좌**

은행	신한	계좌번호	[REDACTED]	예금주명	[REDACTED]
----	----	------	------------	------	------------

**수납액입금계좌**

다계좌사용여부	미사용	* 다계좌사용을 선택하실 경우 수납액을 분산하여 입금 받으실 수 있습니다			
은행	신한	계좌번호	[REDACTED]	예금주명	[REDACTED]

경로 : 가맹점관리자 로그인 > 기본정보 > 기본관리 > 정산정보

The screenshot shows the '정산정보' (Settlement Information) page in the THE BILL system. The left sidebar contains navigation options: '기본관리' (Basic Management), '서비스정보' (Service Information), '정산정보' (Settlement Information), '다계좌통장항목설정' (Multi-account account item settings), '사용자관리' (User Management), and '고객센터' (Customer Center). The main content area is divided into sections: '정산정보' (Settlement Information), '사용료정보' (Usage Fee Information), '사용료출금계좌' (Usage Fee Withdrawal Account), and '수납액입금계좌' (Deposit Account for Receipt Amount). The '수납액입금계좌' section is highlighted with a blue box, and a blue arrow points from this box to a text box below.

기본정보	자동이체	가상계좌	정산관리	부가기능	세금계산서	고객지원	채권관리
정산정보							
사용료정보							
월사용료	세무1	납입방식	CMS출금				
사용료출금계좌							
은행	신한	계좌번호	[REDACTED]	예금주명	[REDACTED]		
수납액입금계좌							
다계좌사용여부	미사용	* 다계좌사용을 선택하실 경우 수납액을 분산하여 입금 받으실 수 있습니다.					
은행	신한	계좌번호	[REDACTED]	예금주명	[REDACTED]		

- 더빌 이용 신청서 상 기재된 "대금지급계좌"
- 회원으로부터 출금된 금액을 프로세스에 따라 정산 후 대금지급계좌로 지급
- 정산/지급 프로세스 [\[5-0\]](#) 참고

대표자 변경(개인)

### The BILL 이용 신청서

신청업체정보 [법인  개인 

상 호		사업자번호	-	-	-
대표자명		주민번호/ 법인등록번호	-		
전화번호	☎ - -	팩스번호	☎ - -	-	
담당자명		담당자연락처	일반 - - / HP - -		
세금계산서 수신이메일		홈페이지	www.		
사업자주소	주: ( ) 주소:				

상세이용신청

이용서비스	<input type="checkbox"/> 계좌 <input type="checkbox"/> 카드 <input type="checkbox"/> 가상계좌				
기본정보	이용목적		고객등급		*등급자
대금지급계좌	계좌1	( ) 은행	계좌번호:		
	계좌2	( ) 은행	계좌번호:		
	계좌3	( ) 은행	계좌번호:		

상세이용조건

출금한도	계좌	건당	만원	월간	만원	담보설정	<input type="checkbox"/> 보증보험 <input type="checkbox"/> 기타	
	카드	한도	만원	한도	만원		계좌( )원	카드( )원
상세요금 (VAT 별도)	가입비	연제 원				정산주기	월사용료	50,000 원 (vat별도)
	계좌 (건당)	의뢰50원/출금200원					출금일로부터 2 일	
	카드	2.9%승인금액					승인일로부터 5 일	
	가상계좌	입금건당 300원					입금일로부터 5 일	
부가서비스	<input type="checkbox"/> 전자세금계산서 / 건당 200원 <input type="checkbox"/> SMS(출금관련) / 건당 20원(vat포함) <input type="checkbox"/> 현금영수증(☐자통, ☐수통) / 무료 <input type="checkbox"/> 모바일전자통의 / 건당 300원					이용방식	<input type="checkbox"/> ASP(THEBILL) / <input type="checkbox"/> 연동	
	특약사항							

위와 같이 신청 내용과 이용신청서의 계약조건 및 서비스 이용약관에 동의함을 전제로 THE BILL 서비스 이용을 신청 합니다.

년 월 일

대표자: (인)

- 더빌 이용 신청서 상 기재된 “대금지급계좌”
- 회원으로부터 출금된 금액을 프로세스에 따라 정산 후 대금지급계좌로 지급
- 정산/지급 프로세스 [5-0] 참고

**TheBILL**

### 이용 변경 신청서

※유의사항  
 1. 접수된 다음 영업일에 처리되니 참고 바랍니다.  
 2. 사업자번호가 변경된 경우 신규계약 하셔야 합니다.

■ 신청업체정보

아이디		상호	
사업자등록번호		대표자명	
신청자		연락처	

■ 이용변경내용(변경항목만 기재)

구분	변경 전	변경 후
수납정보	은행명:   예금주명:   계좌번호:	은행명:   예금주명:   계좌번호:
이용요금 출금정보	은행명:   예금주명:   계좌번호:	은행명:   예금주명:   계좌번호:
기타		

■ 기본정보변경내용

구분	변경 전	변경 후
상호		
대표자명		
주인등록번호		
주소		
담당자정보	대표번호:   담당자연락처:   이메일주소:	대표번호:   담당자연락처:   이메일주소:

신청인은 상기 변경내용에 대하여 이용변경을 신청합니다.

신청일자 20[ ]년[ ]월[ ]일

신청인(대표자 혹은 법인) [ ] (인감)

> 계약철회시 날인한 인감  
 > 사용인감인 경우 사용인감계 구비

- 정산지급계좌 변경을 희망할 경우, 더빌 이용 변경 신청서 작성 필요
- 변동사항인 "수납정보"의 변동 내용 작성 후 인감 날인
- 제출 서류  
 : 이용변경신청서 원본 인감날인 1부  
 : 통장 사본 1부
- 서류 접수처  
 가. 등기 : 서울특별시 마포구 마포대로 217 (아현동), 크레디트센터 7층  
 NICE페이먼츠 주식회사 전략사업본부 금융사업실 계약서 담당자(우 04117)  
 나. 팩스 : 0505-027-0323  
 다. 이메일 : thebill@nicepay.co.kr

경로 : 가맹점관리자 로그인 > 정산관리 > 정산달력

기본정보
자동이체
바로출금
가상계좌
정산관리
부가기능
세금계산서
고객지원

**정산달력**

정산월: 2021년 12월

SUN	MON	TUE	WEN	THU	FRI	SAT
			1 33,000	2	3	4
5	6	7	8	9	10	11
12	13 472,065,107 484,000	14	15 33,000	16	17 11,932,770	18
19	20	21	22	23	24	25
26	27	28	29 7,956,340	30	31	

\* ■ CMS자동이체 ■ 카드자동이체 ■ 가상계좌 ■ 계좌자동이체(실시간)  
 \* 가맹점으로 입금예정인 금액, 지급금액과는 차이가 있을 수 있습니다.

- 일자별/수단별 정산 및 지급 예정 확인 가능
- 하단부 정산한도 확인 가능
- 정산/지급 프로세스 [\[5-0\]](#) 참고

\* ■ CMS자동이체 ■ 카드자동이체 ■ 가상계좌 ■ 계좌자동이체(실시간)  
 \* 가맹점으로 입금예정인 금액, 지급금액과는 차이가 있을 수 있습니다.

\* CMS자동이체 : 월간한도 100,000,000원, 정산금액 492,020,217원, 잔여한도 -392,020,217원  
 \* 카드자동이체 : 월간한도 원, 정산금액 원, 잔여한도 원  
 \* 계좌CMS 월간한도초과시 -> 출금가능 -> 정산지급안됨 (익월 첫영업일 지급)  
 \* 카드CMS 월간한도초과시 -> 승인실패

\* 월간한도 초과금액이 발생할 경우, 해당일자 총 금액부터 지급보류되며, 익월 첫영업일에 정산됩니다.

한도증액문의는 1661-6362(내선 2 -> 2)로 문의바랍니다.

한도문의